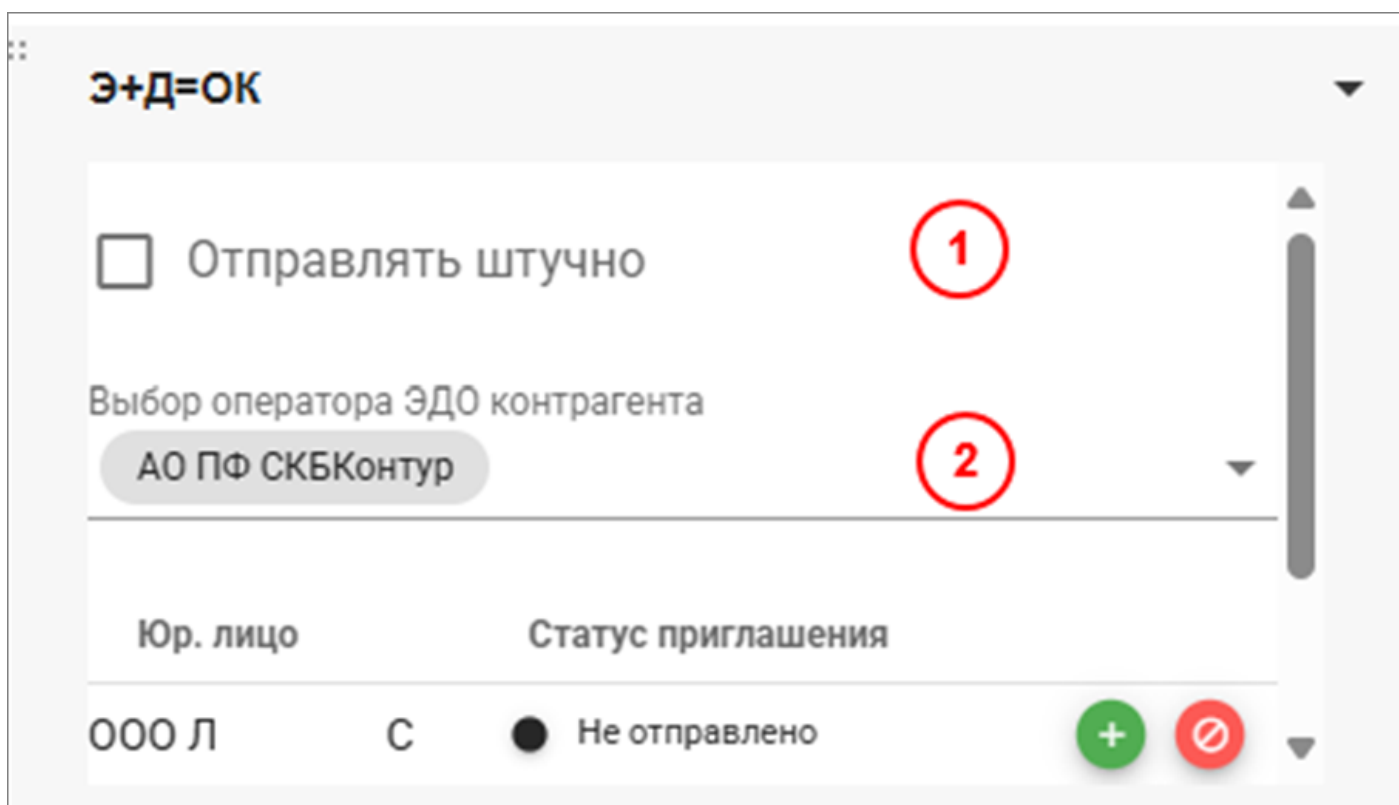


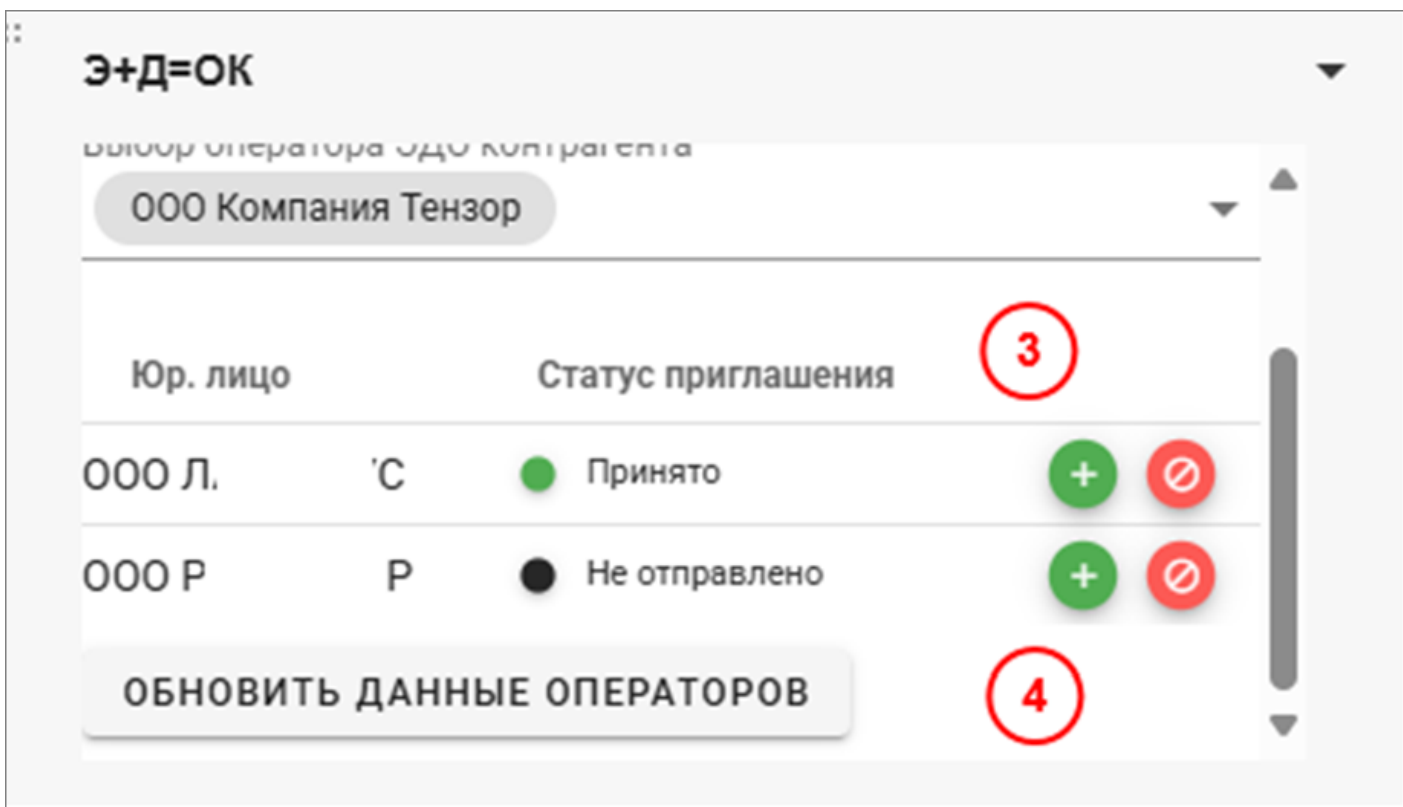
?????????? ??? - ?????????

После настройки ЭДО становятся доступны виджеты приложения в карточке контрагента и в документе отгрузки

Работа с виджетом в карточке контрагента МС:

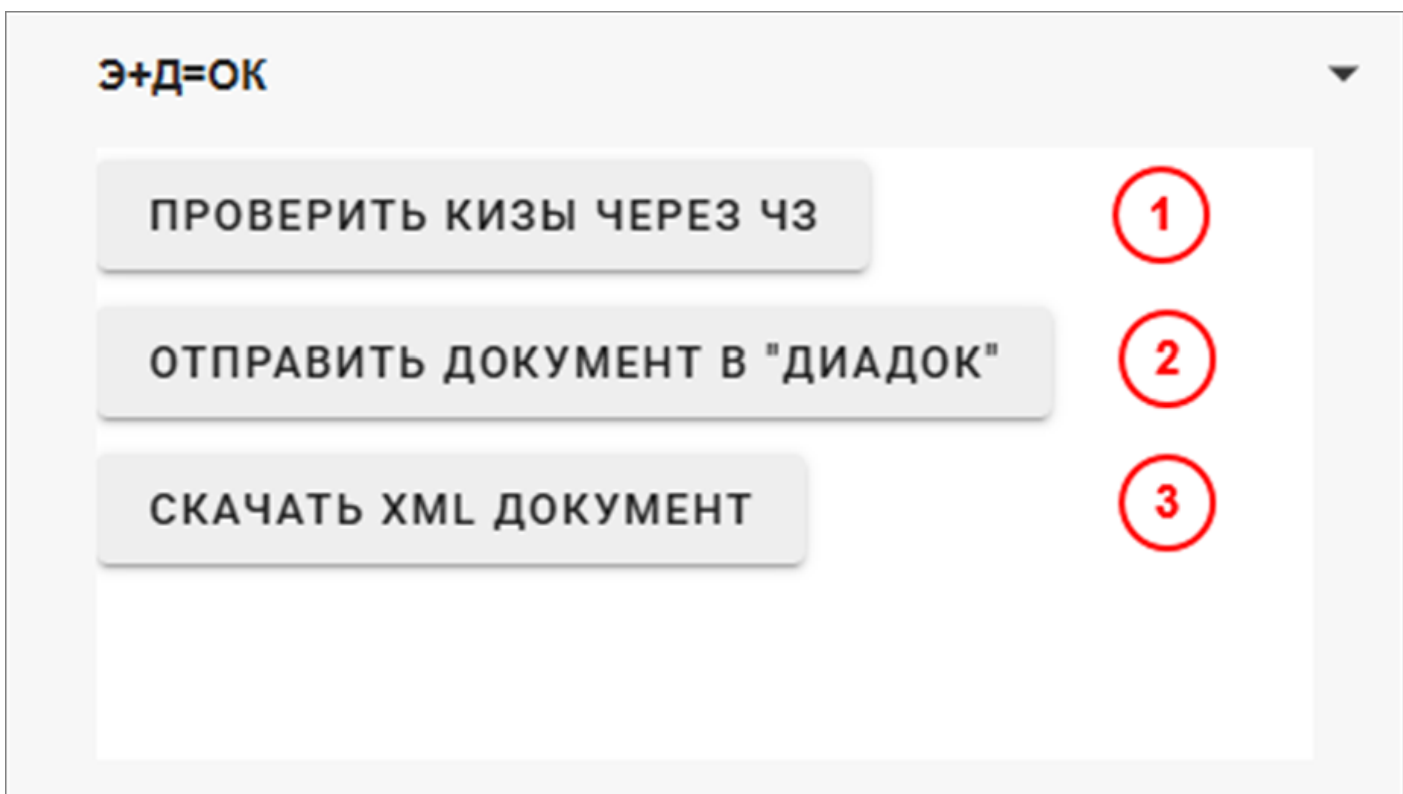
1. Выбираете способ отправки документов, поштучно или в пакете
2. Выбираете оператора ЭДО контрагента - список появляется автоматически при получении данных по операторам (данные приложение получает при отмеченной у контрагента галки "Ведется работа через Диадок/СБИС"), обновление списка раз в сутки
3. Здесь вы можете увидеть статус приглашения на ваше юрлицо, а также выслать запрос на приглашение (значок «плюс») или отозвать его
4. Обновить данные операторов ЭДО контрагента - если список операторов не обновился автоматически (чтобы не ждать автоматического обновления раз в сутки) или если у контрагента, например, сменили ИНН или КПП и требуется заново получить по нему данные





Работа с виджетом в документе отгрузки МС:

1. Проверка КИЗов через «Честный знак», доступно при подписании строки с помощью УКЭП (подробное описание в разделе «Настройка интеграции с Честным знаком»)
2. Возможность непосредственной отправки отгрузки в «Диадок»
3. Скачать отправляемый в «Диадок» документ в формате xml



Версия #2

Владислав Б. создал 2026-02-19 12:58:37 UTC

Владислав Б. обновил 2026-03-12 13:35:25 UTC